









































อินทรรูขำราชการ

ประเภทตำแหน่ง				อินทรรูและเครื่องหมายตำแหน่งบนอินทรรู	
ทั่วไป	วิชาการ	อำนวยการ	บริหาร	เครื่องแบบปฏิบัติราชการ	เครื่องแบบพิธีการ
ระดับทักษะพิเศษ	ระดับทรงคุณวุฒิ	ระดับสูง	ระดับสูง	๑ แแถบใหญ่ ๑ แแถบเล็กขมวด เพิ่มครุฑพ่าห์	ข้อชัยพฤกษ์ เพิ่มเส้นฐาน
	ระดับเชี่ยวชาญ		ระดับต้น		
ระดับอาวุโส	ระดับชำนาญการพิเศษ	ระดับต้น		๑ แแถบใหญ่ ๑ แแถบเล็กขมวด	ข้อชัยพฤกษ์
	ระดับชำนาญการ				
ระดับชำนาญงาน	ระดับปฏิบัติการ			๓ แแถบเล็ก แแถบบนขมวด	ข้อชัยพฤกษ์ มีดอก ๓ ดอก
ระดับปฏิบัติงาน				๒ แแถบเล็ก แแถบบนขมวด	ข้อชัยพฤกษ์ มีดอก ๒ ดอก

ตัวอย่างแถบแพรเครื่องราชอิสริยาภรณ์

หมายเหตุ : สำหรับแถบแพรสีสามารถปรับเปลี่ยนได้ตามความเหมาะสม

ชั้นตราที่ได้รับ	ประเภทเครื่องราชอิสริยาภรณ์	
	เครื่องราชอิสริยาภรณ์อันมีเกียรติยศยิ่งมงกุฎไทย	เครื่องราชอิสริยาภรณ์อันเป็นที่เชิดชูยิ่งช้างเผือก
(ชั้นสายสะพาย) ชั้นสูงสุด	<p style="text-align: center;">มหาวชิรมงกุฎ (ม.ว.ม.) (สาย ๓)</p>    <p style="text-align: center;">(ระดับ ม.ว.ม. คู่กับ ป.ช.)</p>	<p style="text-align: center;">มหาปรดमारณร์ช้างเผือก (ม.ป.ช.) (สาย 4)</p>    <p style="text-align: center;">(ระดับ ม.ป.ช. คู่กับ ม.ว.ม.)</p>
(ชั้นสายสะพาย) ชั้นที่ 1	<p style="text-align: center;">ประถมารณร์มงกุฎไทย (ป.ม.) (สาย 1)</p>    <p style="text-align: center;">(ระดับ ป.ม. คู่กับ ท.ช.)</p>	<p style="text-align: center;">ประถมารณร์ช้างเผือก (ป.ช.) (สาย 2)</p>    <p style="text-align: center;">(ระดับ ป.ช. คู่กับ ป.ม.)</p>
ชั้นที่ 2	<p style="text-align: center;">ทวีติยารณร์มงกุฎไทย (ท.ม.)</p>    <p style="text-align: center;">(ระดับ ท.ม. คู่กับ ต.ช.)</p>	<p style="text-align: center;">ทวีติยารณร์ช้างเผือก (ท.ช.)</p>    <p style="text-align: center;">(ระดับ ท.ช. คู่กับ ท.ม.)</p>
ชั้นที่ 3	<p style="text-align: center;">ตริตารณร์มงกุฎไทย (ต.ม.)</p>    <p style="text-align: center;">(ระดับ ต.ม. คู่กับ จ.ช.)</p>	<p style="text-align: center;">ตริตารณร์ช้างเผือก (ต.ช.)</p>    <p style="text-align: center;">(ระดับ ต.ช. คู่กับ ต.ม.)</p>
ชั้นที่ 4	<p style="text-align: center;">จตุรถารณร์มงกุฎไทย (จ.ม.)</p>    <p style="text-align: center;">(ระดับ จ.ม. คู่กับ บ.ช.)</p>	<p style="text-align: center;">จตุรถารณร์ช้างเผือก (จ.ช.)</p>    <p style="text-align: center;">(ระดับ จ.ช. คู่กับ จ.ม.)</p>
ชั้นที่ 5	<p style="text-align: center;">เบญจมารณร์มงกุฎไทย (บ.ม.)</p>    <p style="text-align: center;">(ระดับ บ.ม. คู่กับ แถบแพรสี)</p>	<p style="text-align: center;">เบญจมารณร์ช้างเผือก (บ.ช.)</p>    <p style="text-align: center;">(ระดับ บ.ช. คู่กับ บ.ม.)</p>

หมายเหตุ แถบแพรสีที่มี ๒ แถว ก็สามารถใช้ได้